



# CÂMARA MUNICIPAL DE IPIRANGA

Estado do Paraná

## EDITAL DE CONVOCAÇÃO

### AUDIÊNCIA PÚBLICA

O PRESIDENTE DA CÂMARA MUNICIPAL DE IPIRANGA, ESTADO DO PARANÁ, NO USO DE SUAS ATRIBUIÇÕES LEGAIS, E COM FULCRO NA LEI ORGÂNICA DO MUNICÍPIO, CONVOCA A COMUNIDADE EM GERAL A COMPARECER À AUDIÊNCIA PÚBLICA, PARA DISCUSSÃO DO CUMPRIMENTO DAS METAS FISCAIS DO 03º QUADRIMESTRE DE 2015, A SER REALIZADA NA SEDE DA CÂMARA MUNICIPAL DE IPIRANGA, RUA ALCIDES RIBEIRO DE MACEDO, Nº 30, NO DIA 29 DE FEVEREIRO DO CORRENTE ANO (SEGUNDA FEIRA), AS 16:00 HORAS.

DESDE LOGO, FICAM ESPECIALMENTE CONVOCADOS OS REPRESENTANTES DO PODER EXECUTIVO MUNICIPAL; DO PODER LEGISLATIVO; DO MINISTÉRIO PÚBLICO; DO PODER JUDICIÁRIO; DA POLÍCIA CIVIL E DA POLÍCIA MILITAR; ENTIDADES REPRESENTATIVAS DA SOCIEDADE; ASSOCIAÇÕES; SINDICATOS, DEMAIS AUTORIDADES E CIDADÃOS QUE INTERESSE TIVEREM.

**SALA DAS SESSÕES, EM 10 DE FEVEREIRO DE 2016.**

**MAICON VINICIUS DALAZOANA  
VEREADOR/PRESIDENTE**



# Diário Oficial

ATOS DO MUNICÍPIO DE IPIRANGA

ANO 1 - EDIÇÃO Nº 87

IPIRANGA, 12 DE FEVEREIRO DE 2016

PÁGINA - 1

**PORTARIA Nº 026**  
De 25 de Janeiro de 2016

**RUDE MAINARDES**, Secretário de Administração, Estado do Paraná, no uso das atribuições conferidas através do Decreto nº: 05/2016 de 19 de janeiro de 2016, resolve,

**DEFINIR**

I - A Escala de férias dos servidores Públicos para o exercício de 2.016, referente ao período aquisitivo 2.015/2.016, conforme a seguir:

**MÊS DE JANEIRO / 2.016**  
04/01/2016 A 02/02/2016

ARILDO DE JESUS LOURENÇO  
ANDREIA APARECIDA DE LIMA  
ANDREA APARECIDA R. ZANARDINI  
ANDREIA APARECIDA R. CARDOSO  
ARACI DE CAMARGO  
DANIEL CRISTINA COSTA OLIVEIRA  
ELIZABETH AP. ROCHA DE OLIVEIRA  
EVANDRO CARLOS AVILA LOPES  
GERALDO VINISKI  
IEDA APARECIDA SILVA PEREIRA CORREIA  
IZALTINO GARRIGA  
JANETE APARECIDA CARNEIRO  
JOÃO CARLOS F. PRESTES  
JOEL KUNHONSKI  
JOELSON JOSÉ KRUM  
JORGE GENESSI CAMARGO  
JOSÉ ADRIANO HORST  
JOSE ANTONIO R. STAUDT  
JULIO CESAR DE SOUZA  
JULIO TADEU DE ALMEIDA  
LEONILDA APARECIDA FREITAS  
LÍCIA MARIA LADEIRA AFONSO  
LUCIANA DOS SANTOS DE CAMARGO  
MARCIA ZANARDINE  
MÁRIA CONCEIÇÃO CAMARGO  
RITA JOSIANE GASPARRELO  
ROSANE APARECIDA PANZARINI  
ROSVALDO RIBEIRO  
SAMANTHA SANY BLUM FREITAS  
SINDINÉIA LEMES  
VALDIR CORREIA FAGUNDES  
VALDIRENE DO ROCIO GONÇALVES CORREIA  
VALMIR CASSOL  
VILMAR VILSON LADWIG

**MÊS DE FEVEREIRO/2.016**  
01/02/2016 A 01/03/2016

FERNANDA RENATA CANTERI  
JOÃO SÉRGIO CARDOSO  
TEREZINHA COUTINHO ALVES  
ZEZA CLENI VALIN FELIPE

**MÊS DE MARÇO/2.016**  
01/03/2016 A 30/03/2016

ELEANDRO DA SILVA  
ENIO NATAL DENCK  
ERALDO FESTA FREITAS  
GILMAR LEIRIA CORDEIRO  
ILAI DIKERT HARTMANN  
JOÃO DARCI DOS SANTOS  
JULIANA DO ROCIO DA SILVA  
MIRIAN CASSIANE DA SILVA  
ROSALIA GAVRONSKI DOS SANTOS  
ROSILDA TRAUT DE OLIVEIRA DENCK  
THAYANE OLSTAN SCHEFFER  
VALDEMAR JORGE DUARTE  
VALTER DE LIMA  
VILCIANE APARECIDA CAMARGO STROKA

**MÊS DE ABRIL/2.016**  
01/04/2016 A 30/04/2016

ADRIELE ALMEIDA BLUM  
FABIANE KLAZURA ROSAS  
CRISTIANE GAVLETA  
LIDIANE CRISTINA MARTINS  
LUIZ CARLOS SEIXAS  
MARCIANA DE FÁTIMA GALVÃO SALES  
SILMARA APARECIDA BETTINARD  
RAYSSA BLUM SCHEIFER  
VANDERLEI GALVÃO DA ROCHA  
WAGNER ACIR CORDEIRO CORREIA  
VANESSA JORDANA B. RUTKA

**MÊS DE MAIO /2.016**  
01/05/2016 A 30/05/2016

ADRIANA ZAIATZ GALVÃO  
EMÍLIA FABIANE DA SILVA FERREIRA  
FRANCISCO V. CARNEIRO GALVÃO  
IVONETE GOBEL COSTA  
JOSÉ ADILSON BASSO  
JOSILEIA KOENIG DUARTE  
PAULO CESAR ARAUJO  
RENATE STAUDT  
RULIANE KRUM

**MÊS DE JUNHO/2.016**  
01/06/2016 A 30/06/2016

ANTÔNIO PADILHA E SILVA  
CARLOS ANSELMO VIEIRA  
ERICKSON LUIS SCHARNESKI  
FABIANO RATIN ALVES  
FABIOLA DE FÁTIMA DA SILVA  
LEANDRO MARTINS  
LUIZ FABIANO CANTERI  
MANOEL ANTONIO ARAÚJO  
VALMARA MARTINS MACHADO

**MÊS DE JULHO /2.016**  
01/07/2016 A 30/07/2016

ANA CLÁUDIA LOURENÇO PIRES  
BIANCA CAROLINE BUHRER SCHEEFFEL  
CARLA DIAS SLOMPO  
DENISE CANTERI  
ELAINE CRISTINA COMINESI DE MATTOS  
ELAINE DE FÁTIMA FERNANDES ALMEIDA  
GISLAINE PENTEADO ORLONSKI  
INES DALAZOANA DENCK  
JANE NOVATSKI DOS SANTOS  
JOSIANE FERNANDES DA SILVA  
JOSIANE GAVRONSKI  
JULIANA VINISKI  
KELI MISLENE CARNEIRO  
KETLIN VIEIRA  
LISELAINE SCHEIFER  
LUCIANE MOLETA NARDI  
MARCIO FABIANO POMBEIRO  
MARIA SALETE DA SILVA  
MIRIAM APARECIDA DE ÁVILA SAFRAIDER  
RODRIGO CRUZ  
ROSA MARIA GORGUTH FORTE  
ROSALIA LOVATO FRIES  
ROSANA APARECIDA FAGUNDES DE OLIVEIRA FERNANDES  
ROSÂNGELA LOVATO DALLA LIBERA  
RUBIAN PAULAK  
SALETE CRISTINA CARNEIRO SANSANA  
SUZANA CARNEIRO  
VERONICA KNAPKI

**MÊS DE AGOSTO /2.016**  
01/08/2016 A 30/08/2016

DANIEL RIBEIRO DE LIMA  
DANIELE RODRIGUES ALVES  
DILCEIA APARECIDA SILVA  
ELIANE GOTTEMS  
INDIANARA DO ROCIO WEIBER FERREIRA  
JANAINA CRUZINIANI  
JOÃO LENON MIELKE  
LUCIANE CHIQUITO  
LUZIA DIRLEI MORESCO  
MARCIA CRISTINA DE ALMEIDA GUARNEIIRI  
NEUZI DE FÁTIMA ÁVILA LOPES FREITAS  
OSVALDIM MORESCO

ROSICLER TEREZINHA CANTERI  
TEREZINHA COUTINHO ALVES

**MÊS DE SETEMBRO/2.016**  
01/09/2016 A 30/09/2016

CEZAR LANGE  
DICK PASCOAL DE OLIVEIRA  
FABIANO CANTERI  
JOSÉ AUGUSTO ARAÚJO  
JOSÉ SIDNEY SEIXAS  
JULIANA APARECIDA ORLONSKI GUERLINGUER  
MARCELO JOSE GARCIA DE CAMARGO  
RAFAEL JOSÉ SCHEIFER  
SIMONE DE FÁTIMA C DA SILVA

**MÊS DE OUTUBRO DE 2016**  
01/10/2016 A 30/10/2016

ANA PAULA DRANSKI  
CAROLINE EMANUELLE DALAZOANA  
CARLOS IVAN DA SILVA  
JOÃO EDEVAL ANTUNES  
JOÃO MARCOS FERREIRA  
JUAREZ MONTEIRO VICENTE DO AMARANTE  
JULIO CESAR BARBOSA  
LUIZ CARLOS CUTES  
PAULO RICARDO BLUM MEDREK  
THIAGO ANTONIO R. BRANDÃO

11 - Secretaria da Indústria e Comércio: **Simone Lovato**, ocupante do cargo de Auxiliar Administrativo, portadora da Cédula de Identidade n. 8.849.909-3 e **Isis Gomes de Lima**, ocupante do Oficial Administrativo, portadora da Cédula de Identidade n. 7.685.143-3.

Artigo II - Além dos servidores relacionados em cada secretaria, a comissão de recebimento de materiais e serviços será composta por mais o secretário da pasta.

Artigo III - Esta portaria entrará em vigor na data de sua publicação, revogadas as disposições em contrário, especialmente a Portaria n.º 12/2016

Ipiranga, 05 de fevereiro de 2016.

**RUDE MAINARDES**  
Secretário Municipal de Administração



## CÂMARA MUNICIPAL DE IPIRANGA

Estado do Paraná

### **EDITAL DE CONVOCAÇÃO**

#### **AUDIÊNCIA PÚBLICA**

**O PRESIDENTE DA CÂMARA MUNICIPAL DE IPIRANGA, ESTADO DO PARANÁ, NO USO DE SUAS ATRIBUIÇÕES LEGAIS, E COM FULCRO NA LEI ORGÂNICA DO MUNICÍPIO, CONVOCA A COMUNIDADE EM GERAL A COMPARECER À AUDIÊNCIA PÚBLICA, PARA DISCUSSÃO DO CUMPRIMENTO DAS METAS FISCAIS DO 03º QUADRIMESTRE DE 2015, A SER REALIZADA NA SEDE DA CÂMARA MUNICIPAL DE IPIRANGA, RUA ALCIDES RIBEIRO DE MACEDO, Nº 30, NO DIA 29 DE FEVEREIRO DO CORRENTE ANO (SEGUNDA FEIRA), AS 16:00 HORAS.**

**DESDE LOGO, FICAM ESPECIALMENTE CONVOCADOS OS REPRESENTANTES DO PODER EXECUTIVO MUNICIPAL; DO PODER LEGISLATIVO; DO MINISTÉRIO PÚBLICO; DO PODER JUDICIÁRIO; DA POLÍCIA CIVIL E DA POLÍCIA MILITAR; ENTIDADES REPRESENTATIVAS DA SOCIEDADE; ASSOCIAÇÕES; SINDICATOS, DEMAIS AUTORIDADES E CIDADÃOS QUE INTERESSE TIVEREM.**

**SALA DAS SESSÕES, EM 10 DE FEVEREIRO DE 2016.**

  
**MAICON VINICIUS DALAZOANA**  
VEREADOR/PRESIDENTE

Rua: Alcides Ribeiro de Macedo nº 30 - Cx Postal nº 29 - Fone: (0xx42) 3242-1551 - Fax: 3242-1824  
[camaramunicipal@uol.com.br](mailto:camaramunicipal@uol.com.br)  
CEP 84.450-000 - IPIRANGA - ESTADO DO PARANÁ



MUNICÍPIO DE IPIRANGA  
ESTADO DO PARANÁ

**AUDIÊNCIA PÚBLICA**  
**3º QUADRIMESTRE 2015**

Senhoras e Senhores

Representando, nesta oportunidade, o Poder Executivo Municipal, venho apresentar o Relatório de Demonstração e Avaliação do Cumprimento das Metas Fiscais, do 3º quadrimestre de 2015, com vistas ao cumprimento do § 4º do art. 9º da Lei Complementar nº 101, de 4 de maio de 2000 - Lei de Responsabilidade Fiscal (LRF), que determina que até o final dos meses de maio, setembro e fevereiro, o Poder Executivo demonstrará e avaliará o cumprimento das metas fiscais de cada quadrimestre, em audiência pública, na Comissão Mista Permanente das Casas Legislativas estaduais e municipais.

Dessa forma, com base em demonstrativos contábeis, passaremos à análise do comportamento das metas fiscais, considerando o desempenho anual da execução orçamentária e financeira até o 3º quadrimestre de 2015.

Os dados são originários do Relatório Resumido da Execução Orçamentária (bimestral) e do Relatório de Gestão Fiscal (semestral), estabelecidos pela Lei de Responsabilidade Fiscal, e dos Balancetes da Receita e Despesa do sistema contábil da Prefeitura de Ipiranga.



MUNICÍPIO DE IPIRANGA  
ESTADO DO PARANÁ

**AUDIÊNCIA PÚBLICA**  
**3º QUADRIMESTRE 2015**

1. RECEITAS

1.1 Receitas Totais

<b>BALANÇO ORÇAMENTÁRIO DA RECEITA</b>				
RECEITAS	PREVISÃO ATUALIZADA	RECEITAS REALIZADAS ATÉ O 3º QUADRIMESTRE		
		2015	% REALIZADA	SALDO A REALIZAR
RECEITAS CORRENTES	36.191.675,59	35.680.047,46	98,59	511.628,13
RECEITA TRIBUTÁRIA	2.862.687,12	3.038.378,29	106,14	- 175.691,17
RECEITAS DE CONTRIBUIÇÕES	285.216,70	258.206,46	90,53	27.010,24
RECEITA PATRIMONIAL	533.599,47	678.683,01	127,19	- 145.083,54
RECEITA DE SERVIÇOS	320.506,00	262.420,80	81,88	58.085,20
TRANSFERÊNCIAS CORRENTES	31.968.618,30	31.179.528,39	97,53	789.089,91
OUTRAS RECEITAS CORRENTES	221.048,00	262.830,51	118,90	- 41.782,51
<b>RECEITAS DE CAPITAL</b>	<b>11.199.846,58</b>	<b>2.891.534,48</b>	<b>25,82</b>	<b>8.308.312,10</b>
OPERAÇÕES DE CRÉDITO	5.484.510,71	345.222,50	6,29	5.139.288,21
ALIENAÇÃO DE BENS	20.000,00	0,00	0,00	20.000,00
TRANSFERÊNCIAS DE CAPITAL	5.695.335,87	2.546.311,98	44,71	3.149.023,89
RECEITAS (INTRA-ORÇAMENTÁRIA)	138.037,23	150.023,39	108,68	- 11.986,16
<b>SUBTOTAL DA ARRECADAÇÃO</b>	<b>47.529.559,40</b>	<b>38.721.605,33</b>	<b>81,47</b>	<b>8.807.954,07</b>
SALDO DE EXERCÍCIOS ANTERIORES		3.413.017,14		
SUPERÁVIT		3.413.017,14		

FONTE: Relatório Resumido da Execução Orçamentária – Sistema Elotech 2015 – Pref. Mun. de Ipiranga

As receitas arrecadadas de janeiro até dezembro de 2015, nestas compreendidas as Receitas Correntes e de Capital, totalizaram R\$ 38.721.605,33. Com este montante, o Município encerrou o referido período com uma realização de 81,47% da previsão atualizada, considerando que as receitas de capital ocorreram muito abaixo do valor previsto.

1.1.1. Receitas Correntes

As Receitas Correntes decorrem dos recursos arrecadados pelo Município através de impostos, taxas e transferências constitucionais e legais (União e Estados). Foram arrecadados nesta categoria R\$ 35.680.047,46 representando uma realização de 98,59% das receitas correntes previstas.



MUNICÍPIO DE IPIRANGA  
ESTADO DO PARANÁ

**AUDIÊNCIA PÚBLICA**  
**3º QUADRIMESTRE 2015**

Entre as Receitas Correntes, destacam-se as **Tributárias**, que apresentaram realização de 106,14%.

RECEITA TRIBUTÁRIA			
RECEITAS	PREVISÃO ATUALIZADA	RECEITAS REALIZADAS ATÉ O 3º QUADRIMESTRE	
		2015	% REALIZADA
<b>RECEITA TRIBUTÁRIAS</b>	<b>2.862.687,12</b>	<b>3.038.378,29</b>	<b>106,14</b>
IPTU	199.644,00	206.637,78	103,50
ISS	1.530.646,79	1.606.253,26	104,94
ITBI	324.990,00	350.716,70	107,92
IRRF	514.617,97	670.581,04	130,31
Taxas	292.788,36	204.189,51	69,74
Contribuição de Melhoria	0	0	0

FONTE: Balancete da receita de janeiro a dezembro de 2015 – Sistema Elotech 2015 – Pref. Mun. de Ipiranga

As receitas provenientes do ISS, imposto com maior arrecadação, tiveram realização de 104,94%, representando um montante de R\$ 1.606.253,26. Destaca-se também o IPTU cuja realização foi de 103,50%.

Outro item das Receitas Correntes que merece destaque são as **Transferências Correntes**, conforme demonstrativo:

TRANSFERÊNCIAS CORRENTES			
RECEITAS	PREVISÃO ATUALIZADA	RECEITAS REALIZADAS ATÉ O 3º QUADRIMESTRE	
		2015	% REALIZADA
<b>Transferências correntes</b>	<b>31.968.618,30</b>	<b>31.179.528,39</b>	<b>97,53</b>
Cota parte do FPM	14.037.376,00	12.385.158,94	88,23
Cota parte do ITR	211.242,00	277.520,26	131,38
Cota parte do ICMS	10.201.901,66	11.451.337,85	112,25
Cota parte do IPVA	702.148,00	951.709,92	135,54
Cota parte do IPI Exportação	172.770,00	173.962,06	100,69
Transferências de Convênios	253.000,00	80.000,00	31,62
<u>Outras Transferências correntes</u>	<u>11.385.802,17</u>	<u>10.925.978,86</u>	<u>95,96</u>
Transferências do FUNDEB	5.298.264,60	4.958.022,29	93,58
<i>Deduções para formação FUNDEB</i>	<i>- 4.995.621,53</i>	<i>- 5.066.139,50</i>	<i>101,41</i>

FONTE: Balancete da receita de janeiro a dezembro de 2015 – Sistema Elotech 2015 – Pref. Mun. de Ipiranga



MUNICÍPIO DE IPIRANGA  
ESTADO DO PARANÁ

**AUDIÊNCIA PÚBLICA**  
**3º QUADRIMESTRE 2015**

As receitas de Transferências Correntes apresentaram realização de 97,53%, totalizando o montante de R\$ 31.179.528,39. O Fundo de Participação dos Municípios - FPM contribuiu com R\$ 12.385.158,94, tendo seu percentual de realização atingido o patamar de 88,23%. O ICMS que apresenta valor de R\$ 11.451.337,85, segundo item mais significativo das Transferências Correntes, até o 3º quadrimestre de 2015, atingiu 112,25% de índice de realização. A transferência do FUNDEB totalizou repasse de R\$ 4.958.022,29, realizando 93,58% do previsto.

As “Outras Transferências”, que apresentam valor de R\$ 2.672.921,05, referem-se basicamente a Royalties, Transferências do Fundo Nacional do Desenvolvimento da Educação – FNDE (Salário-Educação, Programa Nacional de Alimentação Escolar – PNAE e outras); Transferências do SUS, Transferências do Fundo Nacional da Assistência Social e Contribuição de Intervenção no Domínio Econômico - CIDE. Tais receitas, até o 3º quadrimestre de 2015, atingiram 95,96% de índice de realização.

### 1.1.2. Receitas de Capital

<b>TRANSFERÊNCIAS DE CAPITAL</b>			
<b>RECEITAS</b>	<b>PREVISÃO ATUALIZADA</b>	<b>RECEITAS REALIZADAS ATÉ O 3º QUADRIMESTRE</b>	
		<b>2015</b>	<b>% REALIZADA</b>
Receitas de Capital	11.199.846,58	2.891.534,48	<b>25,82</b>
Operação de Crédito	5.484.510,71	345.222,50	<b>6,29</b>
Alienação de bens	20.000,00	0,00	<b>0,00</b>
Transferências de Capital	5.695.335,87	2.546.311,98	<b>44,71</b>

FONTE: Balancete da receita de janeiro a dezembro de 2015 – Sistema Elotech 2015 – Pref. Mun. de Ipiranga

As Receitas de Capital são investimentos, provenientes de empréstimos, alienação de bens e repasses vinculados do Governo, até o 3º Quadrimestre de 2015 foram realizados 25,82% dessas receitas, sendo R\$ 345.222,50 da operação de crédito autorizada no ano de 2012, para:

- 1) Pavimentação e drenagem do Bairro Novo Horizonte – R\$ 29.733,21;
- 2) Recape asfáltico no Bairro Bela Vista – 315.489,29.



**MUNICÍPIO DE IPIRANGA  
ESTADO DO PARANÁ**

**AUDIÊNCIA PÚBLICA  
3º QUADRIMESTRE 2015**

As receitas de Transferências de Capital (transferências voluntárias e Convênios com a União e Estado), totalizaram R\$ 2.546.311,98, foram provenientes de repasses:

- 1) Transferências voluntárias do Ministério da Educação pelo PAR para aquisição de um Micro ônibus no valor de R\$ 437.000,00;
- 2) Transferência voluntária do Ministério da Saúde para ampliação da Unidade Básica de Saúde do Esplanada (1ª parcela) no valor de R\$ 21.996,00;
- 3) Convênio com a Secretaria de Estado da Saúde de 2012, para Construção de Unidade Central de Saúde no Santo Antonio/Jardim Lara (parcelas 3, 4, 5 e 6), R\$ 254.384,76;
- 4) Transferência voluntária do Ministério da Saúde para Estruturação de Rede de Atenção Básica da Saúde 2014 no valor de R\$ 165.600,00;
- 5) Transferência voluntária do Ministério da Saúde para Estruturação de Rede de Atenção Especializada em Saúde no valor de R\$ 120.000,00;
- 6) Transferência da Secretaria de Estado da Saúde para Programa Vigia SUS Investimento no valor de R\$ 60.150,38;
- 7) Transferência da Secretaria de Estado da Saúde para Programa Assistência Farmacêutica Investimento R\$ 15.500,00;
- 8) Transferência da Secretaria de Estado da Saúde para Programa APSUS Transporte Sanitário no valor de R\$ 240.000,00;
- 9) Transferência da Secretaria de Estado da Saúde para Recuperação de Unidades de Saúde Central e Esplanada (Calamidade Pública) – R\$ 289.056,39;
- 10) Convenio com Ministério de Desenvolvimento Agrário para aquisição de caminhão no valor de R\$ 126.000,00, do qual foi aportado contrapartida de R\$ 172.840,00;
- 11) Convenio SEDU – Aquisição de equipamentos rodoviários (patrola) no valor de R\$ 416.666,67 com aporte de contrapartida de R\$ 83.333,33;
- 12) Convenio SEDU – Aquisição de caminhões no valor de R\$ 398.545,94.
- 13) Convenio SEDU – Construção de calçadas no bairro Santo Antonio no valor de R\$ 1.411,84;





MUNICÍPIO DE IPIRANGA  
ESTADO DO PARANÁ

**AUDIÊNCIA PÚBLICA**  
**3º QUADRIMESTRE 2015**

## 1.2 Receita Corrente Líquida

A Receita Corrente Líquida registrada nos últimos 12 meses, que serve de base para o cálculo de limites de despesas previstos na Lei de Responsabilidade Fiscal (pessoal e dívida consolidada), atingiu a cifra de R\$ 35.656.114,24.

<b>RECEITA CORRENTE LÍQUIDA</b>		
Especificações	Total (últimos 12 meses)	Previsão atualizada 2015
<b>RECEITAS CORRENTES (I)</b>	<b>40.746.186,96</b>	<b>41.187.297,12</b>
<b>Receita tributária</b>	<b>3.177.199,10</b>	<b>3.080.147,12</b>
IPTU	278.403,79	277.400,00
ISS	1.623.228,89	1.565.840,79
ITBI	350.904,50	324.990,00
IRRF	670.581,04	514.617,97
Outras receitas tributárias	254.080,88	397.298,36
<b>Receita de contribuições</b>	<b>258.944,01</b>	<b>287.983,70</b>
<b>Receita patrimonial</b>	<b>685.688,27</b>	<b>533.599,47</b>
<b>Receita de serviços</b>	<b>262.420,80</b>	<b>320.506,00</b>
<b>Transferências correntes</b>	<b>36.245.667,89</b>	<b>36.964.239,83</b>
Cota parte do FPM	12.385.158,94	14.037.376,00
Cota parte do ITR	277.520,26	211.242,00
Transferências da LC 87/1996	91.021,33	83.922,67
Cota parte do ICMS	11.451.337,85	10.201.901,66
Cota parte do IPVA	951.709,92	702.148,00
Transferências da LC 61/1989	173.962,06	172.770,00
Transferências Multigovernamentais	4.958.022,29	5.298.264,60
Outras transferências correntes	5.956.935,24	6.256.614,90
<b>Outras receitas correntes</b>	<b>116.266,89</b>	<b>821,00</b>
Renúncias/Restituições/Descontos	0,00	0,00
Outras deduções	0,00	0,00
<b>DEDUÇÕES (II)</b>	<b>5.090.072,72</b>	<b>5.032.152,31</b>
Total das deduções	5.090.072,72	5.032.152,31
<b>RECEITA CORRENTE LÍQUIDA (I-II)</b>	<b>35.656.114,24</b>	<b>36.155.144,81</b>

FONTE: Relatório Resumido da Execução Orçamentária – Sistema Elotech 2015 – Pref. Mun. de Ipiranga



MUNICÍPIO DE IPIRANGA  
ESTADO DO PARANÁ

**AUDIÊNCIA PÚBLICA**  
**3º QUADRIMESTRE 2015**

## 2. DESPESAS

### 2.1. Despesas Totais

A despesa realizada liquidada até o 3º quadrimestre de 2015 totalizou R\$ 32.208.056,46 correspondentes a 64,93% do valor orçado, demonstrado a seguir, de acordo com a classificação segundo a Natureza da Despesa:

DESPESAS	Dotação Atualizada 2015	Despesas Liquidadas até o 3º Quadrimestre	
		Valor	% Realização
<b>DESPESAS CORRENTES</b>	<b>35.935.166,47</b>	<b>31.066.066,17</b>	<b>86,45</b>
PESSOAL E ENCARGOS SOCIAIS	17.940.464,86	17.190.313,67	95,82
JUROS E ENCARGOS DA DÍVIDA	225.000,00	224.590,51	99,82
OUTRAS DESPESAS CORRENTES	17.769.701,61	13.651.161,99	76,82
<b>DESPESAS DE CAPITAL</b>	<b>13.670.473,78</b>	<b>1.139.893,17</b>	<b>8,34</b>
INVESTIMENTOS	13.226.895,38	696.406,65	5,27
INVERSÕES FINANCEIRAS	0,00	0,00	0,00
AMORTIZAÇÃO DA DÍVIDA	443.578,40	443.486,52	99,98
RESERVA DE CONTINGÊNCIA	0,00	0,00	0,00
DESPESAS (INTRA-ORÇAMENTÁRIAS)	2.097,12	2.097,12	100,00
<b>SUB-TOTAL</b>	<b>49.607.737,37</b>	<b>32.208.056,46</b>	<b>64,93</b>

FONTE: Relatório Resumido da Execução Orçamentária – Sistema Elotech 2015 – Pref. Mun. de Ipiranga

#### 2.1.1 Despesas Correntes

Esta categoria econômica contém registro das despesas de caráter permanente e continuado da atividade governamental.

Até o 3º quadrimestre de 2015 as despesas correntes somaram R\$ 31.066.066,17 representando, uma realização de 86,45% do valor fixado para o exercício.

As despesas com Pessoal e Encargos Sociais totalizaram R\$ 17.190.313,67, correspondendo a 95,82% do orçamento atualizado anual. Nos dois Poderes, o gasto com pessoal ultrapassou o limite prudencial, porém, manteve-se abaixo do limite máximo.



MUNICÍPIO DE IPIRANGA  
ESTADO DO PARANÁ

**AUDIÊNCIA PÚBLICA**  
**3º QUADRIMESTRE 2015**

Os Juros e Encargos da Dívida, que englobam pagamento de juros e outros encargos de operações de crédito internas e externas, e parcelamentos previdenciários somaram R\$ 224.590,51 correspondendo a 99,82%.

As Outras Despesas Correntes contemplam os gastos relativos, em sua maioria, à manutenção administrativa do Município, com um total liquidado de R\$ 13.651.161,99 correspondente a 76,82% do fixado para o ano.

### 2.1.2 Despesas de Capital

As Despesas de Capital atingiram o montante de R\$ 1.139.893,17, correspondendo a 8,34% do previsto no ano.

Esta categoria constituída pelos grupos: Investimentos no valor de R\$ 696.406,65, e amortização da Dívida R\$ 443.486,52. A ocorrência de pagamento do valor amortizado da dívida, indica que o Município, além de honrar com a totalidade do pagamento dos juros, também realizou amortização líquida do principal de sua dívida.

### 3. RESULTADO ORÇAMENTÁRIO

COMPARATIVO DE RECEITAS E DESPESAS						
ESPECIFICAÇÃO	RECEITA			DESPESAS		
	Previsão Anual 2015	RECEITAS REALIZADAS ATÉ O 3º QUADRIMESTRE		Dotação Atualizada 2015	DESPESAS REALIZADAS ATÉ O 3º QUADRIMESTRE	
		Valor	% Realização		Valor	% Realização
CORRENTES	36.191.675,59	35.680.047,46	98,59	35.935.166,47	32.989.765,31	91,80
CAPITAL	11.199.846,58	2.891.534,48	25,82	13.670.473,78	2.975.630,21	21,77
<i>Reserva de contingência</i>				0,00		
INTRA-ORÇAMENTÁRIAS	138.037,23	150.023,39	108,68	2.097,12	2.097,12	100,00
<b>TOTAL</b>	<b>47.529.559,40</b>	<b>38.721.605,33</b>	<b>81,47</b>	<b>49.607.737,37</b>	<b>35.967.492,64</b>	<b>72,50</b>

FONTE: Relatório Resumido da Execução Orçamentária – Sistema Elotech 2015 – Pref. Mun. de Ipiranga

Observa-se que as despesas empenhadas foram realizadas num percentual de 72,50%, ao tempo em que as receitas foram arrecadadas num montante



MUNICÍPIO DE IPIRANGA  
ESTADO DO PARANÁ

**AUDIÊNCIA PÚBLICA**  
**3º QUADRIMESTRE 2015**

equivalente a 81,47% do total previsto para o ano de 2015. Tal fato denota que o Município de Ipiranga manteve a execução da despesa em nível compatível com a arrecadação, pois os valores arrecadados é que devem definir o poder de gasto.

Quanto ao Resultado Orçamentário, o Município encerrou o 3º Quadrimestre com superávit de R\$ 2.606.186,42, fruto de uma Receita Corrente de R\$ 35.680.047,46, para uma Despesa Corrente Empenhada de R\$ 32.989.765,31, Receita de Capital de R\$ 2.891.534,48 e Despesa de Capital empenhada de R\$ 2.975.630,21. Observamos que há um déficit nos recursos orçamentário de capital, mas isso é perfeitamente possível, demonstrando que o município aplicou mais os recursos arrecadados em 2015 e superávits de 2014 em investimentos.

<b>RESULTADO ORÇAMENTÁRIO</b>	
<b>ESPECIFICAÇÕES</b>	<b>REALIZADO ATÉ O 3º QUADRIMESTRE 2015</b>
(+) RECEITAS CORRENTES	35.680.047,46
(-) Despesas Correntes	32.989.765,31
<b>SUPERÁVIT CORRENTE</b>	<b>2.690.282,15</b>
(+) RECEITAS DE CAPITAL	2.891.534,48
(-) Despesas de Capital	2.975.630,21
<b>SUPERÁVIT CAPITAL</b>	<b>- 84.095,73</b>
<b>RESULTADO ORÇAMENTÁRIO</b>	<b>2.606.186,42</b>

FONTE: Relatório Resumido da Execução Orçamentária – Sistema Elotech 2015 – Pref. Mun. de Ipiranga

#### 4. DESPESAS COM PESSOAL E LIMITES

<b>DEMONSTRATIVO DE DESPESA COM PESSOAL</b>				
<b>ESPECIFICAÇÃO</b>	<b>Valor</b>	<b>Percentual Realizado</b>	<b>Limite Prudencial</b>	<b>Limite Máximo</b>
Despesa total com pessoal - DTP	18.551.811,42			
Percentual de despesas com pessoal		52,03	51,30	54,00
Receita Corrente Líquida nos últimos 12 meses	35.656.114,24			

FONTE: Relatório de Gestão Fiscal – Sistema Elotech 2015– Pref. Mun. de Ipiranga

As despesas com Pessoal e Encargos Sociais, que sempre se apresentou como o item mais significativo no conjunto das despesas, em relação à Receita Corrente



MUNICÍPIO DE IPIRANGA  
ESTADO DO PARANÁ

**AUDIÊNCIA PÚBLICA**  
**3º QUADRIMESTRE 2015**

Líquida dos 12 últimos meses, se manteve dentro dos limites legais, encerrando o ano de 2015 com o gasto de 52,03% do total da receita corrente líquida, ou seja, acima do limite prudencial de 51,30% e abaixo do limite máximo de 54%.

### 5. DESPESA COM MANUTENÇÃO E DESENVOLVIMENTO DO ENSINO

As despesas com Manutenção e Desenvolvimento do Ensino, para fins de apuração de limite mínimo constitucional, totalizaram até o 3º quadrimestre de 2015, o montante de R\$ 9.528.973,83, correspondendo a 32,93% da Receita de Impostos.

ESPECIFICAÇÃO	Valor Apurado até o 3º Quadrimestre	Limites Constitucionais Anuais	
		% Mínimo a Aplicar no Exercício	% Aplicado até o 3º Quadrimestre
Total da Receita de Impostos	28.933.249,87		
Despesa- Mínimo de 25% das Receitas Resultantes de Impostos na Manutenção e desenvolvimento de ensino	9.528.973,83	25%	32,93%

FONTE: Relatório Resumido da Execução Orçamentária – Sistema Elotech 2015 – Pref. Mun. de Ipiranga

O percentual apurado é parcial em relação ao ano, demonstrando apenas o montante das despesas liquidadas no período. A obrigatoriedade constitucional de aplicação do mínimo de 25% estabelecido no Art. 212 da Constituição Federal é anual e dos valores apurados, corresponde a R\$ 7.233.312,47.

### 6. DESPESA COM AÇÕES E SERVIÇOS DE SAÚDE

Os gastos com saúde atingiram no 3º quadrimestre de 2015 o montante de R\$ 6.767.075,03, o que corresponde a 23,95% da Receita Líquida sobre Impostos e Transferências Constitucionais e Legais.



MUNICÍPIO DE IPIRANGA  
ESTADO DO PARANÁ

**AUDIÊNCIA PÚBLICA**  
**3º QUADRIMESTRE 2015**

DESPESAS PRÓPRIAS COM SAÚDE			
ESPECIFICAÇÃO	Valor Apurado até o 3º Quadrimestre	Limites Constitucionais Anuais	
		% Mínimo a Aplicar no Exercício	% Aplicado até o 3º Quadrimestre
Receita de Impostos Líquida e Transferências Constitucionais e Legais	28.253.828,58		
Despesas Próprias com Ações e Serviços Públicos de Saúde	6.767.075,03	15%	23,95%

FONTE: Relatório Resumido da Execução Orçamentária – Sistema Elotech 2015 – Pref. Mun. de Ipiranga

A obrigatoriedade constitucional de aplicação do mínimo de 15% estabelecido no Art. 77 do Ato das Disposições Constitucionais Transitórias – Emenda Constitucional nº 29/2000, o que corresponde a R\$ 4.238.074,29.

## 7. DÍVIDA PÚBLICA

DEMONSTRATIVO DÍVIDA CONSOLIDADA				
ESPECIFICAÇÃO	Saldo de 2014	SALDO O EXERCÍCIO DE 2015		
		Até o 1º Quadrimestre	Até o 2º Quadrimestre	Até o 3º Quadrimestre
<b>(+) DÍVIDA CONSOLIDADA - DC (I)</b>	<b>2.689.374,28</b>	<b>2.514.716,49</b>	<b>2.671.764,31</b>	<b>2.524.807,92</b>
Dívida Contratual	2.625.999,97	2.514.716,49	2.671.764,31	2.524.807,92
Precatórios posteriores a 05/05/2000 (inclusive)	63.374,31	0,00	0,00	0,00
Outras Dívidas	0,00	0,00	0,00	0,00
<b>DEDUÇÕES (II)</b>	<b>4.347.410,21</b>	<b>7.310.154,24</b>	<b>8.090.758,23</b>	<b>8.156.768,76</b>
Disponibilidade de Caixa Bruto	4.859.295,87	7.432.875,01	7.719.755,15	7.872.126,62
Demais Haveres Financeiros	399.374,65	401.308,63	399.873,64	376.196,21
(-) Restos a pagar processados	- 911.260,31	- 524.029,40	- 28.870,56	- 91.554,07
<b>DÍVIDA CONSOLIDADA LÍQUIDA (DCL) = (I - II)</b>	<b>-1.658.035,93</b>	<b>- 4.795.437,75</b>	<b>- 5.418.993,92</b>	<b>- 5.631.960,84</b>
RECEITA CORRENTE LÍQUIDA - (RCL)	30.733.306,99	31.897.330,48	33.514.598,49	35.656.114,24
% da DC sobre a RCL	8,75	7,88	7,97	7,08
% da DCL sobre a RCL	- 5,39	- 15,03	- 16,17	- 15,80

FONTE: Relatório de Gestão Fiscal – Sistema Elotech 2015 – Pref. Mun. de Ipiranga

O saldo da dívida consolidada apurado até o 3º quadrimestre de 2015 atingiu o montante de R\$ 2.524.807,92. Este valor somado aos restos a pagar processados de R\$ 91.554,07 e deduzido da disponibilidade de caixa bruta de R\$



MUNICÍPIO DE IPIRANGA  
ESTADO DO PARANÁ

**AUDIÊNCIA PÚBLICA**  
**3º QUADRIMESTRE 2015**

7.872.126,62 resulta na dívida consolidada líquida de R\$ (5.631.960,84). Relativamente, a dívida consolidada líquida reduziu em relação ao 2º Quadrimestre de 2015, passando de (7,97%) para (7,08%).

A Dívida Consolidada Líquida – DCL, cujo comprometimento em relação à Receita Corrente Líquida – RCL não deve ultrapassar o limite de 120%. Portanto, o Município está cumprindo plenamente os princípios da Lei de Responsabilidade Fiscal, tendo endividamento muito pequeno em relação ao permitido.

**DEMONSTRAÇÃO DA DÍVIDA FUNDADA**

DESCRIÇÃO CONTRATO	AQUISIÇÃO	VALOR DO EMPRÉSTIMO / PARCELAMENTO	VENCIMENTO ÚLTIMA PARCELA	VALOR A PAGAR saldo em 31/12/2015	PARCELA MENSAL INCLUÍDO JUROS
Operação de Crédito AFPR/FDU 2626/2010	Mini Ginásio de Esportes no Santo Antonio	950.000,00	10/08/2018	464.365,22	17.358,03
Operação de Crédito AFPR/FDU 2627/2010	Quadra de Esportes coberta do Esplanada	350.000,00	10/08/2018	172.445,68	6.446,04
Pró Transporte CR.NR.0353.445-28/2011	Pavimentação e drenagem Bairro Novo Horizonte	959.687,86	17/09/2033	922.990,42	8.980,95
Parcelamento de RPPS em extinção CADPREV nº 01035/2013	Contribuição dos segurados do RPPS - junho a outubro 2012	349.840,81	15/06/2018	169.089,73	8.353,40
Parcelamento de RPPS em extinção CADPREV nº 01034/2013	Contribuição patronal do RPPS - novembro 2012	89.887,59	15/06/2018	43.445,56	2.152,23
Parcelamento de RPPS em extinção CADPREV nº 01033/2013	Contribuição patronal do RPPS - junho a outubro de 2012	501.797,44	15/06/2033	436.982,02	3.003,69
Operação de Crédito AFPR/SFM 3038/2012	Recap asfáltico em vias urbanas	800.000,00	10/12/2015	315.489,29	7.827,42
<b>TOTAL GERAL DÍVIDA FUNDADA</b>		<b>4.001.213,70</b>		<b>2.524.807,92</b>	<b>54.121,76</b>

FONTE: Dados do Anexo XVI – Sistema de Contabilidade pública – Elotech – 2015

Para facilitar o entendimento, o limite do endividamento definido por Lei é de 120% da receita corrente líquida, portanto, o município de Ipiranga, tem a capacidade de endividamento de aproximadamente R\$ 42.787.337,88, e nossa dívida total de longo prazo em 31/12/2015 é de R\$ 2.524.807,92, como pode ser verificado o detalhamento na tabela acima. Temos um limite anual de para contratação de operação de crédito definido pelo Senado Federal de 16% ao ano da Receita Corrente Líquida que totaliza o valor de R\$ 5.704.978,28.



MUNICÍPIO DE IPIRANGA  
ESTADO DO PARANÁ

**AUDIÊNCIA PÚBLICA**  
**3º QUADRIMESTRE 2015**

**8. RESULTADO PRIMÁRIO**

O Resultado Primário tem por finalidade demonstrar a capacidade do Município de honrar o pagamento de sua dívida. Através dele, demonstra-se o grau de autonomia do Município para, utilizando suas receitas próprias e transferências constitucionais e legais, honrar os pagamentos das suas despesas correntes (inclusive as de pessoal), das suas despesas de capital (aí incluídos os investimentos) e ainda gerar poupança para atender o serviço da dívida. Nessa análise, são consideradas apenas as receitas e despesas fiscais, que não incluem receitas de operações de crédito e de alienação de bens, e as despesas com o pagamento de juros, encargos e amortizações da dívida.

<b>DEMONSTRATIVO DE RESULTADO PRIMÁRIO</b>				
<b>DESCRIÇÃO</b>	<b>PREVISÃO ATUALIZADA</b>	<b>REALIZADO ATÉ O 3º QUADRIMESTRE</b>		
		<b>Jan à dez 2015</b>	<b>Jan à dez 2014</b>	
1. RECEITAS PRIMÁRIAS CORRENTES	35.801.081,35	35.158.358,12	30.936.977,63	
2. RECEITAS PRIMÁRIAS DE CAPITAL	5.695.335,87	2.546.311,98	903.528,11	
<b>3. RECEITA PRIMÁRIA TOTAL (1+2)</b>	<b>41.496.417,22</b>	<b>37.704.670,10</b>	<b>31.840.505,74</b>	
4. DESPESAS PRIMÁRIAS CORRENTES	35.712.263,59	32.767.271,92	29.048.209,84	
5. DESPESAS PRIMÁRIAS DE CAPITAL	13.226.895,38	2.532.143,69	3.085.916,77	
6. RESERVA DE CONTINGÊNCIA	0,00	0,00	0,00	
<b>7. DESPESA PRIMÁRIA TOTAL (4+5+6)</b>	<b>48.939.158,97</b>	<b>35.299.415,61</b>	<b>32.134.126,61</b>	
<b>RESULTADO PRIMÁRIO (3-7)</b>	<b>-7.442.741,75</b>	<b>2.405.254,49</b>	<b>-293.620,87</b>	
<b>SALDO DE EXERCÍCIOS ANTERIORES</b>		<b>3.413.017,14</b>		
<b>META DO RESULTADO PRIMÁRIO FIXADO NA LDO PARA 2015</b>		<b>1.856.739,59</b>		

FONTE: Relatório Resumido da Execução Orçamentária – Sistema Elotech 2015- Pref. Mun. de Ipiranga

O Resultado Primário do 3º quadrimestre de 2015 foi de R\$ 2.405.254,49, para uma receita primária realizada de R\$ 37.704.670,10 em contra partida à despesa primária empenhada de R\$ 35.299.415,61.





MUNICÍPIO DE IPIRANGA  
ESTADO DO PARANÁ

**AUDIÊNCIA PÚBLICA**  
**3º QUADRIMESTRE 2015**

## 9. RESULTADO NOMINAL

O Resultado Nominal mostra a variação da Dívida Fiscal Líquida entre dois períodos.

Comparados o saldo do 3º quadrimestre de 2015 (31/12/2015) com o saldo em 31/10/2015, nota-se que a variação da Dívida Fiscal Líquida sofreu uma diminuição de R\$ 379.803,74.

<b>RESULTADO NOMINAL</b>			
<b>DÍVIDA FISCAL LÍQUIDA</b>	<b>Saldo em 31/12/2014(a)</b>	<b>Saldo em 31/10/2015(b)</b>	<b>Saldo em 31/12/2015(c)</b>
<b>DÍVIDA CONSOLIDADA (I)</b>	<b>2.689.374,28</b>	<b>2.594.874,59</b>	<b>2.524.807,92</b>
(-) DEDUÇÕES (II)	4.347.410,21	8.563.985,28	8.156.768,76
Disponibilidade de caixa	4.859.295,87	8.197.723,86	7.872.126,62
Haveres Financeiros	399.374,65	390.351,82	376.196,21
(-) Restos a pagar processados	911.260,31	24.090,40	91.554,07
<b>DÍVIDA CONSOLIDADA LÍQUIDA (III) = (I - II)</b>	<b>-1.658.035,93</b>	<b>- 5.969.110,69</b>	<b>- 5.631.960,84</b>
RECEITA DE PRIVATIZAÇÕES (IV)	0,00	0,00	0,00
PASSIVOS RECONHECIDOS (V)	833.932,90	692.171,20	649.517,31
<b>DÍVIDA FISCAL LÍQUIDA (VI) = (III + IV - V)</b>	<b>- 2.491.968,83</b>	<b>- 6.661.281,89</b>	<b>- 6.281.478,15</b>

<b>ESPECIFICAÇÃO</b>	<b>Período de referência</b>	
	<b>No 4º bimestre (c-b)</b>	<b>Até 4º Bimestre (c-a)</b>
<b>RESULTADO NOMINAL</b>	<b>379.803,74</b>	<b>- 3.789.509,32</b>
META DE RESULTADO NOMINAL FIXADA NO ANEXO DE METAS FISCAIS PARA 2015		1.462.976,88

FONTE: Relatório Resumido da Execução Orçamentária – SIM-AM 2014 - Pref. Mun. de Ipiranga

Comparados o saldo do 3º quadrimestre de 2015 (31/12/2015) com o saldo em 31/12/2014, nota-se que a variação da Dívida Fiscal Líquida aumento R\$ 3.789.509,32, devido ao pagamento das dívidas existentes e a não contratação de novas operações no exercício.

## 10. DISPONIBILIDADE DE CAIXA E RESTOS A PAGAR

O saldo líquido total em caixa em 31/12/2015 é de R\$ 3.197.520,37, provenientes do saldo total em disponível em caixa de R\$ 7.574.904,92 e restos a pagar processados e não processados de R\$ 4.377.284,55.



MUNICÍPIO DE IPIRANGA  
ESTADO DO PARANÁ

**AUDIÊNCIA PÚBLICA**  
**3º QUADRIMESTRE 2015**

Devemos ainda considerar, que nesses saldos a pagar, existem convênios com obras, empenhados pelos valores totais, os quais são liberados os recursos somente com a execução, portanto, ainda deve ser considerados os recursos que serão recebidos nesses convênios a serem pagos.

Os recursos livres, que tem um saldo líquido total de R\$ 1.465.255,60 estão compreendidos os recursos livres da saúde, educação, calamidade pública geral e da assistência social, fundo de habitação, conselho da criança e adolescentes.

<b>DEMONSTRATIVO DA DISPONIBILIDADE DE CAIXA E RESTOS A PAGAR</b>			
<b>DESTINAÇÃO DE RECURSOS</b>	<b>SALDO BRUTO</b>	<b>RESTOS A PAGAR</b>	<b>SALDO LÍQUIDO</b>
Transferências do FUNDEB	31.925,77	0,00	31.925,77
Transferências Voluntárias	840.178,05	847.053,37	- 6.875,32
Alienação de Bens	0,00	0,00	0,00
Operação de Crédito	0,00	0,00	0,00
Contrato de Rateio de Consórcios Públicos	0,00	0,00	0,00
Transferências de Programas	2.995.244,06	1.489.060,32	1.506.183,74
Antecipação de Receita Orçamentária - ARO	0,00	0,00	0,00
Valores Restituíveis	30.735,38	30.735,38	0,00
Outras Destinações/Vinculações	241.195,69	40.165,11	201.030,58
<b>Total de Recursos Vinculados</b>	<b>4.139.278,95</b>	<b>2.407.014,18</b>	<b>1.732.264,77</b>
Recursos Ordinários/Livres	3.435.525,97	1.970.270,37	1.465.255,60
<b>Total de Recursos Não Vinculados</b>	<b>3.435.525,97</b>	<b>1.970.270,37</b>	<b>1.465.255,60</b>
<b>TOTAL RECURSOS MUNICÍPIO</b>	<b>7.574.804,92</b>	<b>4.377.284,55</b>	<b>3.197.520,37</b>
RPPS - Regime Próprio de Previdência dos Servidores	297.321,70	0,00	297.321,70

FONTE: Relatório de Gestão Fiscal – Elotech 2015 – Prefeitura Municipal de Ipiranga

## 11.CONCLUSÃO

Ao final do 3º quadrimestre de 2015, pode-se concluir que as receitas correntes quase atingiram o valor previsto, devido a boa arrecadação dos tributos municipais e do ICMS e IPVA e os recursos vinculados do Estado principalmente para saúde, em compensação ao baixo valor transferido pelo Governo Federal, realizando assim, de acordo com as receitas, readequação de previsão no orçamento.

As despesas foram controladas para equilibrar a arrecadação que até setembro estavam abaixo da expectativa, com exceção das receitas tributárias; os gastos com pessoal estiveram acima do limite prudencial durante todo o exercício, porém,








MUNICÍPIO DE IPIRANGA  
ESTADO DO PARANÁ

**AUDIÊNCIA PÚBLICA**  
**3º QUADRIMESTRE 2015**

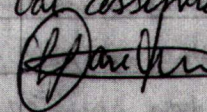

estiveram abaixo do limite máximo, o que deve ser controlado para voltar a percentual desejado, ou seja, abaixo do limite prudencial de 51,30%. A dívida consolidada líquida e a dívida fiscal líquida comparativamente menor que a apurada nos quadrimestres anteriores, e bem abaixo ao limite disponível para contratar empréstimos; e a aplicação de recursos com saúde e educação estiver acima do limite mínimo estabelecido pela LRF.

Os resultados alcançados demonstram a sólida situação econômico-financeira e a manutenção do equilíbrio fiscal do Município de Ipiranga até o 3º quadrimestre de 2015.

de Audiência Pública e a ata vai assinada por mim e demais  
 presentes. Luís Fabiano Canteri  e  Af. Mangarães  
 Mariana Helena Araújouffalo  e  Alexandre de Vive, Douglas Paul Luiz,  Douglas Paul Luiz

### Ata 45

Aos vinte e nove dias do mês de fevereiro de dois mil e dezesseis, às quatorze horas, nas dependências da Câmara Municipal de Spirananga, conforme (pu) convocação publicado no Diário Oficial do Município, iniciou-se a sessão da Audiência Pública para Avaliação do Cumprimento de Metas Fiscais, do Terceiro Quadrimestre de dois mil e quinze de acordo com a Lei de Responsabilidade Fiscal. Primeiramente foi abordado sobre a realização das receitas de janeiro a dezembro de dois mil e quinze, sendo as receitas correntes e capitais com total de arrecadação de trinta e oito milhões, setecentos e vinte e um mil, seiscentos e cinco reais e trinta e três centavos, encerrando o exercício com 81,47% da previsão atualizada, onde as receitas correntes apresentaram realização de 98,59% e as receitas de capital apresentaram realização de 25,82%, cabendo destacar as receitas tributárias de competência do município com realização de 103,50% do valor previsto para arrecadar em dois mil e quinze. A realização da Receita Corrente Líquida nos últimos doze meses foi de trinta e cinco milhões, seiscentos e cinquenta e seis mil, cento e quatorze reais e vinte e quatro centavos. Quanto as despesas realizadas até dezembro de dois mil e quinze, foi totalizado trinta e dois milhões, duzentos e oito (vair) dois, mil reais, cinquenta e seis reais e quarenta e seis centavos, ou seja, 64,93% do total fixado para o período, sendo 86,45% das receitas, dois, das despesas fixadas correntes e 8,34% do total das despesas de capital, tendo como Resultado Orcamentário total o superávit de dois milhões, seiscentos e seis mil, cento e setenta e seis reais e quarenta e dois centavos, demonstrando assim bom equilíbrio financeiro e orçamentário para o exercício dois mil e

despesas. As despesas com Pessoal dos últimos 12 meses (pouco a dezembro de dois mil e dezesseis), totalizaram dez e oito mil e quinhentos e cinquenta e um mil, oitocentos e onze reais e quarenta e dois centavos, perfazendo um total percentual de 52,03%, acima do limite prudencial e abaixo do limite total, em relação à Receita Corrente Líquida. O índice aplicado em educação foi de 32,93% e na saúde foi de 23,95%, aplicando mais que o percentual mínimo aplicado, digo, obrigatório. A capacidade de endividamento do município está bem abaixo do máximo estabelecido pela LRF, pois o percentual da Dívida Consolidada Líquida encerra o exercício em - 15,80%, com dívida consolidada total de dois milhões, quinhentos e vinte quatro mil, oitocentos e sete reais e noventa e dois centavos. O Resultado Primário se comportou abaixo da Meta prevista, demonstrando capacidade de honrar com os compromissos. O Resultado Nominal demonstra que a variação da Dívida em relação aos quadrimestres anteriores diminuiu, estando em melhor condição. Encerrando o exercício de dois mil e dezesseis, apresentou saldo Bruto de R\$ 2 milhões, quinhentos e sessenta e quatro mil, oitocentos e quatro reais e noventa e dois centavos, com restos a pagar total de quatro milhões, trezentos e setenta e sete mil, duzentos e oitenta e quatro reais e cinquenta e cinco centavos, com superávit apurado total de três milhões, cento e noventa e sete mil, quinhentos e vinte reais, trinta e sete centavos. Tudo isso demonstra o cumprimento das metas fiscais, e uma sólida condição econômica financeira do município. Sem mais havendo a tratar, encerra-se a sessão de Audiência Pública 3º Quadrimestre 2015, onde a ata vai assinada por mim e demais presentes. Luis Salgano Canteri  Jacqueline Mainardes  (Escrivão) 